

Nuevas Cuentas del Portal para Padres / Estudiantes

- Si un padre / estudiante nunca ha tenido una cuenta del portal Aeries en el Distrito Unificado de River Delta, entonces habrá recibido un correo electrónico de Aeries. El correo electrónico se llamará Aeries Portal para Estudiantes o Portal para Padres de Aeries.

Aeries Student Portal - New Student Account Created - Dear [redacted] This email i... Jul 22

En este correo electrónico encontrará la dirección web del Portal Aeries, su nombre de usuario del Portal Aeries y su contraseña del Portal Aeries.

Aeries Student Portal - New Student Account Created Inbox x 🖨️ 🔗

? DoNotReply@riverdelta.org to me Wed, Jul 22, 4:44 PM ☆ ↶ ⋮

Dear [redacted]

This email is to inform you that an Aeries Student Portal Account has been created using this email address. This account will allow you to view student information about [redacted].

URL: <https://riverdeltausd.asp.aeries.net/student/LoginParent.aspx>


Username: [redacted]

Password: [redacted]

Marci Rossi
Principal
Riverview Middle School
mrossi@rdusd.org

La dirección web llevara al usuario al sitio web del Portal Aeries. Ingrese el correo electrónico seguido de la contraseña para obtener acceso.

River Delta Unified School District



Si usted es un padre y no recibió un correo electrónico de Aeries, consulte con la (s) escuela (s) de su hijo / a para asegurarse de que su correo electrónico se haya ingresado correctamente. Si el correo electrónico se ingresó correctamente, consulte la sección **No puedo iniciar sesión en mi cuenta del Portal para padres / estudiantes Aeries** de este documento.

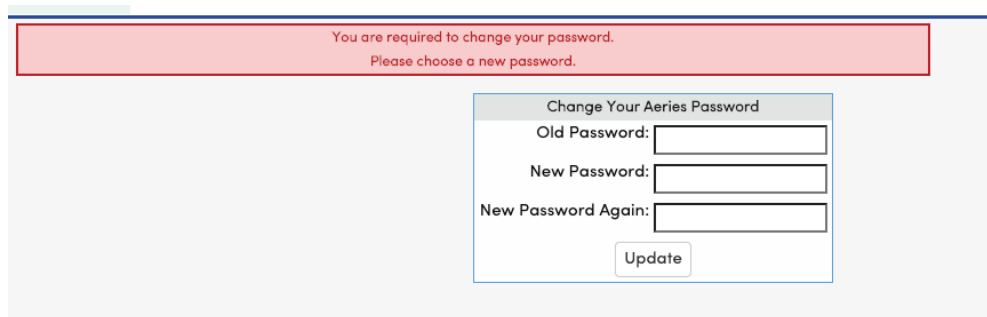
No puedo iniciar sesión en mi cuenta del portal para padres / estudiantes de Aeries

Por razones de seguridad, Aeries recomendó encarecidamente que River Delta Unificado requiera actualizaciones anuales de contraseña. Se requerirá que las contraseñas de los padres, estudiantes y maestros se cambien, cada año, antes del comienzo del año escolar.

El protocolo de contraseña para contraseñas nuevas debe cumplir con estos requisitos:

- Debe tener al menos 8 caracteres de longitud
- Debe contener al menos una mayúscula
- Debe contener al menos un número
- Debe contener al menos un carácter especial (!, @, #, \$, %, &, =, +, ?)

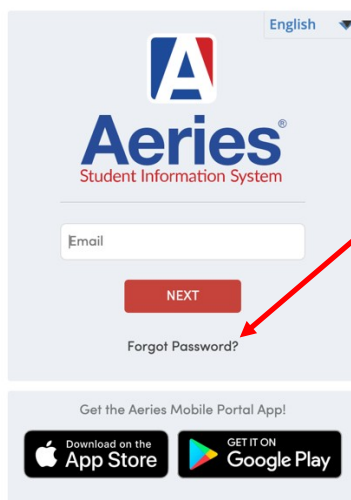
Cuando un padre o un estudiante inician sesión por primera vez, al comienzo del año escolar, se les pedirá que actualicen su contraseña.



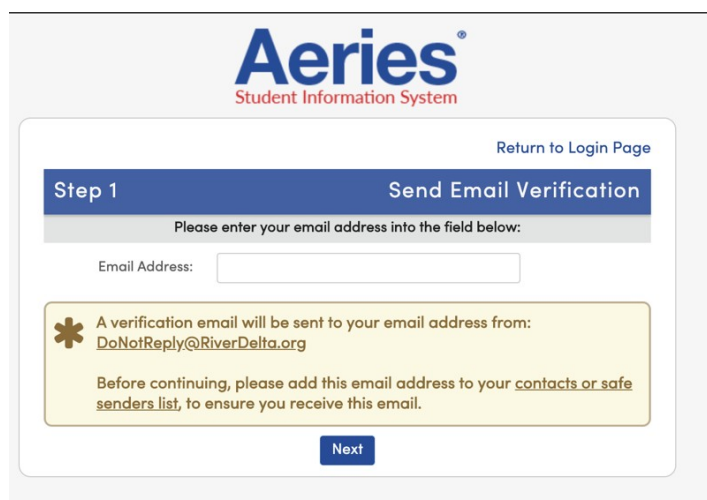
The screenshot shows a web interface for changing a password. At the top, a red banner contains the text: "You are required to change your password. Please choose a new password." Below this is a form titled "Change Your Aeries Password" with three input fields: "Old Password:", "New Password:", and "New Password Again:". An "Update" button is located at the bottom of the form.

Algunos padres, estudiantes y maestros han notado que no recibieron este mensaje y que no pueden iniciar sesión en Aeries con su contraseña anterior. Si ese es el caso, cuando navegue al portal Aeries, haga clic en Olvidó su contraseña

River Delta Unified School District

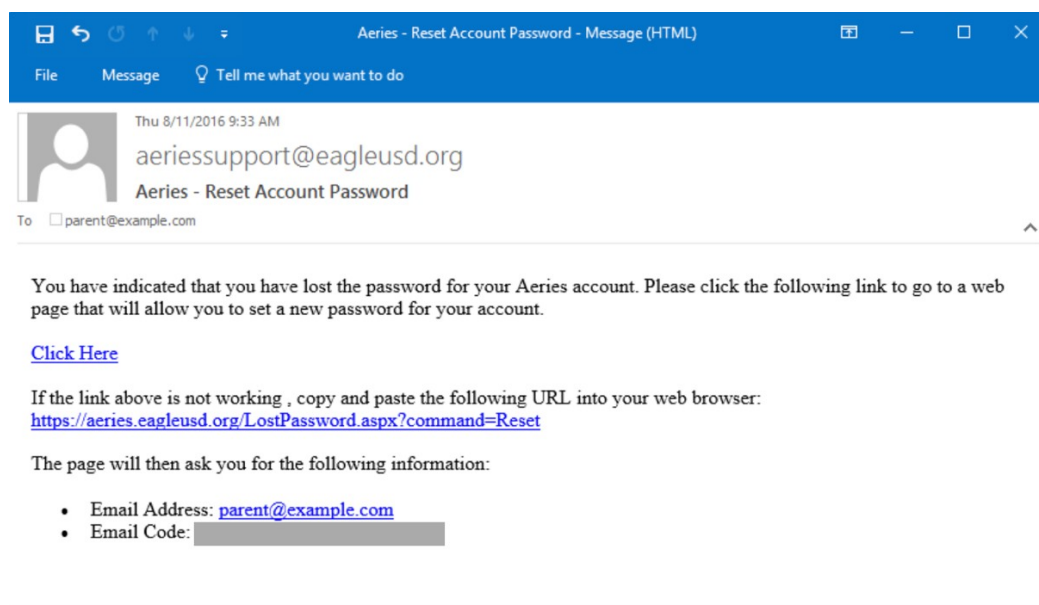


Luego se le pedirá que ingrese su dirección de correo electrónico. Si es padre, ingrese la dirección de correo electrónico que utilizó anteriormente para acceder al portal Aeries. Si eres estudiante, ingresa tu dirección de correo electrónico del River Delta. Haga clic en Siguiente.



The screenshot shows the Aeries Student Information System interface. At the top, the Aeries logo is displayed with the text 'Student Information System' below it. A link for 'Return to Login Page' is in the top right. The main heading is 'Step 1 Send Email Verification'. Below this, a prompt says 'Please enter your email address into the field below:'. There is an input field for 'Email Address:'. A yellow callout box contains a star icon and text: 'A verification email will be sent to your email address from: DoNotReply@RiverDelta.org. Before continuing, please add this email address to your contacts or safe senders list, to ensure you receive this email.' A 'Next' button is at the bottom.

Recibirá un correo electrónico con información e instrucciones para restablecer su contraseña.



Al restablecer su contraseña, siga el protocolo de contraseña del distrito. El protocolo de contraseña para contraseñas nuevas debe cumplir estos requisitos:

- Debe tener al menos 8 caracteres de longitud
- Debe contener al menos una mayúscula
- Debe contener al menos un número
- Debe contener al menos un carácter especial (!, @, #, \$, %, &, =, +, ?)